Montageanleitung



Anbringung vor der Wasseruhr

Anbringung nach der Wasseruhr

senkrechte Anbringung

Der **AQUA**®*vital*-Kalkmagnet ist denkbar einfach zu montieren. Sie haben die Möglichkeit ihn auf der Hauptleitung vor oder nach der Wasseruhr anzubringen.

Bestimmen Sie die geeignete Stelle für den Einbau des **AQUA**®*vital*-Kalkmagneten und reinigen Sie die Rohrleitung. Verzinkte Eisenleitungen mit Schmirgelpapier von der Oxydationsschicht befreien. Ziehen Sie die Bodenplatte heraus und legen Sie das Gerät (Pfeile auf dem Gerät beachten) über die Hauptleitung. Beachten Sie, dass der **AQUA**®*vital*-Kalkmagnet satt auf der Leitung aufliegt. Dann schieben Sie die Bodenplatte wieder hinein und drehen die Feststellschrauben mit der Hand fest.



Bei Rohrgrößen 3/4 - 1 Zoll

Die Ausbuchtung der Befestigungsplatte nach innen montieren. Platte einschieben. Schrauben nur mit der Hand festziehen!

Bei Rohrgröße 5/4 Zoll

Die Ausbuchtung der Befestigungsplatte nach außen montieren. Platte einschieben. Schrauben nur mit der Hand festziehen!

Wartung:

Durch die Anziehungskraft der eingebauten Permanentmagneten werden Eisenteilchen, die sich im Wasser befinden, im Inneren der Rohrleitung angezogen. Deshalb sollten Sie den **AQUA**®*vital*-Kalkmagnet halbjährlich für 24 Stunden von der Rohrleitung nehmen, damit diese Teilchen weggeschwemmt werden können.

Bitte beachten:

Der Kalk bleibt im Wasser enthalten, deshalb führen Härtetests vor und nach der Installation zum gleichen Ergebnis. In den Geräten vorprogrammierte Wasserhärten sind auf weiches Wasser zu korrigieren. Reduzieren Sie unbedingt die Geschirrspül- und Waschmittelmenge. Sie benötigen durch den bereits gebundenen Kalk und die verminderte Oberflächenspannung nur noch die Menge, die für weiches Wasser empfohlen wird.

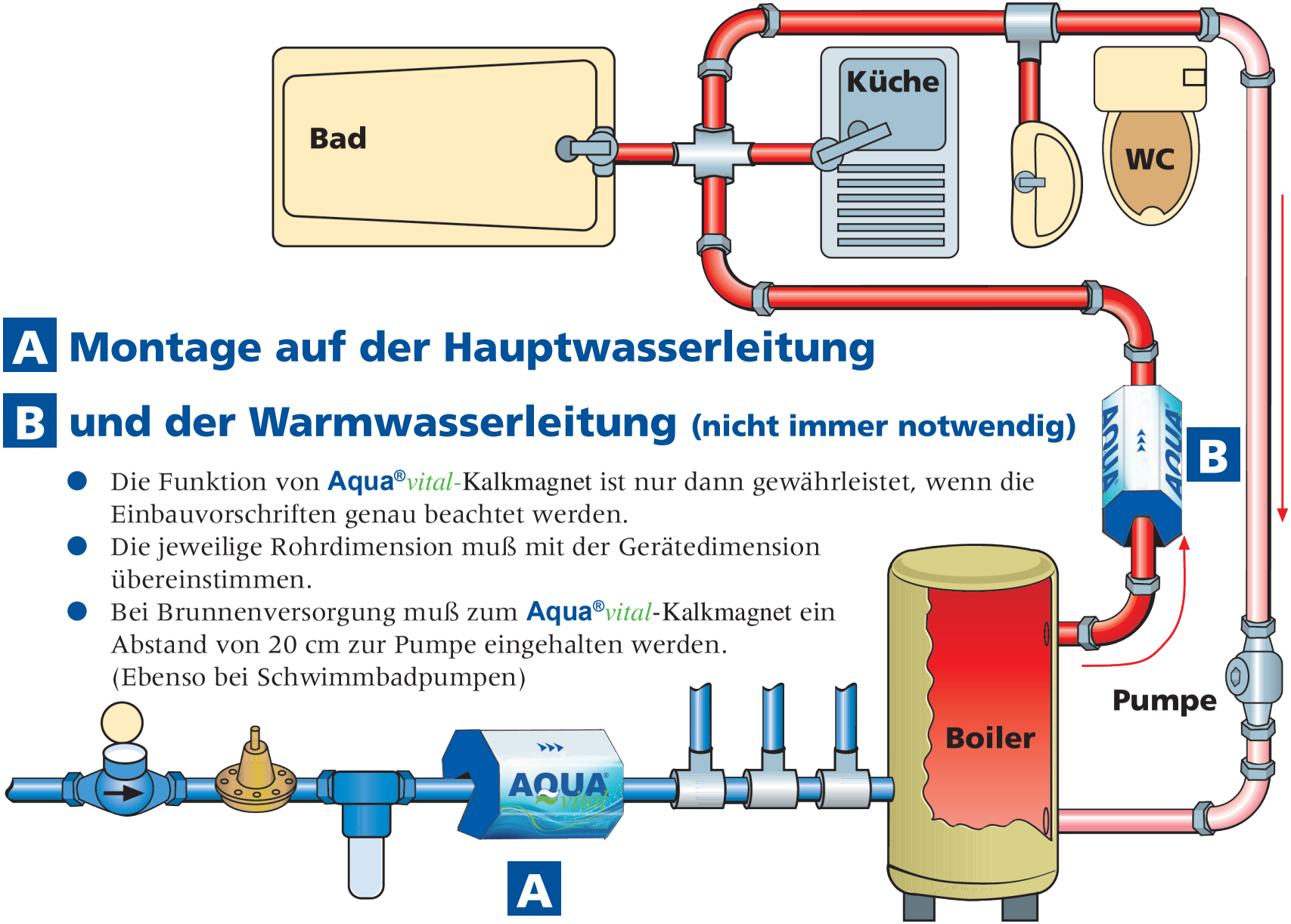

A Montage auf der Hauptwasserleitung

B und der Warmwasserleitung (nicht immer notwendig)

- Die Funktion von **Aqua**®*vital*-Kalkmagnet ist nur dann gewährleistet, wenn die Einbauvorschriften genau beachtet werden.
- Die jeweilige Rohrdimension muß mit der Gerätedimension übereinstimmen.
- Bei Brunnenversorgung muß zum **Aqua**®*vital*-Kalkmagnet ein Abstand von 20 cm zur Pumpe eingehalten werden. (Ebenso bei Schwimmbadpumpen)